


保証書

品番	TF-1309-WH [WHITE] /TF-1309-BK [BLACK] /TF-1309-RE [RED]
お買上げ日	平成 年 月 日
保証期間	お買上げ日から1年間
お客様	〒 ー ご住所
	お名前 様
	電話番号 ー ー
販売店名	印

個人情報の取り扱いについて

- 保証書にご記入いただきました個人情報(氏名・住所・電話番号)につきましては、以下の通り取り扱いいたします。
- 利用目的：記載された個人情報は本製品にかかわる業務においてのみ利用します。
- 取得した個人情報は、法律上許される場合を除き第三者に提供することはありません。

ご注意：  保証については「アフターサービスについて」のページで重要な内容と事柄をご覧ください。事前にご一読いただきますようお願いいたします。



愛情点検

長年ご愛用のタワーファンの点検を

こんな症状はありませんか

- 煙が出る
- 異常なニオイや音が出る
- 内部に水や異物が入った
- 風が出ない
- 本体の変形や破損がある
- その他の異常・故障がある

ご使用中止

電源を切り、コンセントから電源プラグを抜いて、お買上げの販売店又はサービスセンターに点検をご相談ください。

サービスや修理に関するご相談

〒399-4603
長野県上伊那郡箕輪町三日町655

ビズライフお客様サポート

TEL : 0265-70-9257 FAX : 0265-96-0258
受付時間 : 10:00 ~ 12:00/13:00 ~ 17:00
月曜日~金曜日(祝日を除く)

製造者

株式会社 ビズライフ

〒101-0021
東京都千代田区外神田4-7-7
ソフト99ビル6F
メールアドレス : info@bizlife.co.jp

forêt

DESK TOWER FAN

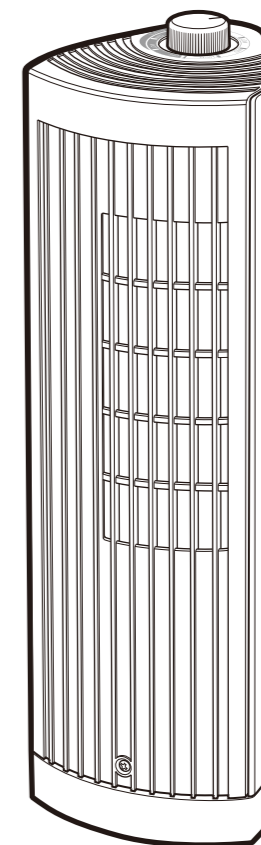
取扱説明書

品番

TF-1309-WH [WHITE]
TF-1309-BK [BLACK]
TF-1309-RE [RED]

この度は DESK TOWER FAN を
お買上げいただきましてありがとうございます。

製品を正しくお使いいただくためにご使用前に
必ずこの取扱説明書をお読みください。
お読みになった後は、大切に保管してください。



■この製品は家庭用です。

保証書付

もくじ

安全上のご注意 1
各部のなまえ 3
つかいかた 4
お手入れのしかた 4

故障かなと思ったら 5
製品仕様 5
アフターサービス 6
保証書 裏表紙

安全上のご注意


必ずお読みください

ご使用前に必ずこの「安全上のご注意」をお読みください。
製品を安全で正確にお使いいただき、お使いになる人や周りの人々への危害・損傷を未然に防止するために守っていただくことを『△警告』と『△注意』に分けて説明しています。


 記号は<禁止>(しないでください)を表示します  記号は<強制>(必ずしてください)を表示します

警告 人が死亡または重傷を負う可能性が想定される内容


改造、分解、修理をしない


 改造、分解、修理は絶対にしないでください。火災・感電・けがの原因となります。
修理はお買上げの販売店又はビズライフお客様サポートにご相談ください。


異常等があるときは使わない


 異常(煙が出る・異音がする・異臭がする等)があるとき、又は落下等により破損した時は電源プラグを抜いて本機の使用をおやめください。そのまま使用を続けると火災や感電の原因となります。


電源プラグ・コードは正しく使う


 次のように電源コードが破損するようなことはおやめください。
・ねじる・引っ張る・無理に曲げる
・束ねる・加工する・重い物を載せる
・挟み込む・熱器具に近づける
火災や感電の原因となります。


 濡れた手で電源プラグを抜き差ししないでください。
感電の原因となります。

 電源プラグや電源コードが傷んでいる時は使わないでください。
感電・ショート・発火の原因となります。


 電源プラグを根元まで確実に差し込んでください。不完全な差し込みの場合、感電や発熱による火災の原因となります。

 電源プラグを抜く時は、必ず電源プラグを持って抜いてください。
コードを引っばると、感電・ショートによる発火の原因となります。


 電源プラグのほこり等を定期的に乾いた布で取り除いてお使いください。
汚れたまま使用すると絶縁不良が起これ火災の原因となります。
※お手入れの際は、安全のため電源プラグを差し込み口から抜いてください。

 長期間使用しない時は電源プラグを抜いてください。
感電や漏電火災の原因となります。


表示された電源電圧以外で使わない

 表示された電源電圧以外では使わないでください。また、コンセント・配線器具の定格を超える使いかたはしないでください。
発熱による火災の原因となります。
※船舶や自動車の直流電源では使用できません。


差し込みがゆるいコンセントは使わない

 コンセントの差し込みがゆるいときは使わないでください。感電や発火の原因となります。

雷が鳴りだしたら電源プラグに触れない


 雷が鳴り出したら、電源プラグに触れないでください。感電の恐れがあります。

水で濡らしたり、水をかけたりしない


 本機は防水ではありません。
機器内部のショートや発熱により火災や感電の原因となります。

安全上のご注意


可燃性ガス・タバコ・線香の近くで使わない

 火災・爆発の原因となります。
禁止


金属物などの異物を入れない

 隙間などから金属物などの異物を入れないでください。機器内部のショートや発熱により火災や感電の原因となります。
禁止


注意 人が傷害を負う可能性及び物質的損害の発生が想定される内容

 吹出口や吸込口に指などを入れたり、可動部に触ったりしない
けがの原因となります。
禁止


風をからだに長時間当てない


 健康を害することがあります。特に乳幼児・お子さま・お年寄り・病気の方は注意してください。
禁止


電源プラグを抜いてから移動する


 設置場所を大きく変更する場合は、電源プラグを差し込み口から抜いてください。
※接続したまま移動すると電源コードが傷ついて、火災や感電の原因となります。
※また、電源コードに足を引っ掛け、けがの原因となります。


設置時・設置場所のご注意

 不安定な場所に置かないでください。
機器が落ちたり倒れたりしてけがをする恐れがあります。
禁止

 テレビやラジオの近くで使わない
電波に影響を与え、雑音の原因となります。
禁止

 高温になる場所に置いたり、そのような場所で使わないでください。
変形・変色や火災の原因となります。
禁止

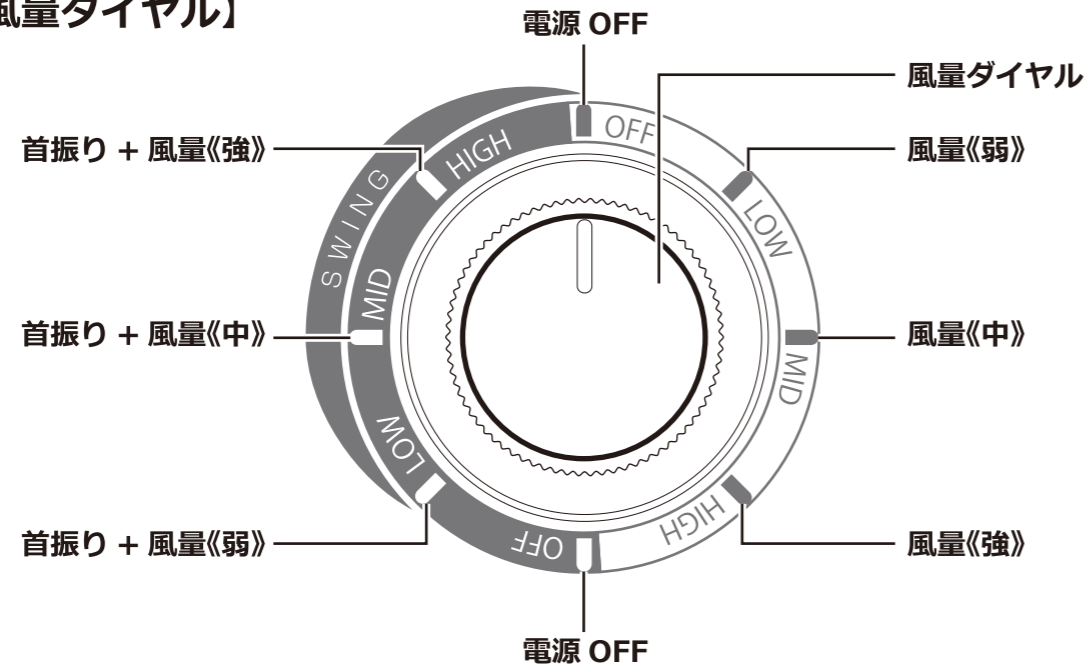
 首振り部分を無理に動かさない
必ず首振りダイヤルで操作してください。
故障の原因となります。
禁止

 油煙や湯気の当たる所、湿気やほこりの多いところには置かないでください。
油・水分・ほこりがついた部分を電気が伝わり、火災や感電の原因となります。
禁止

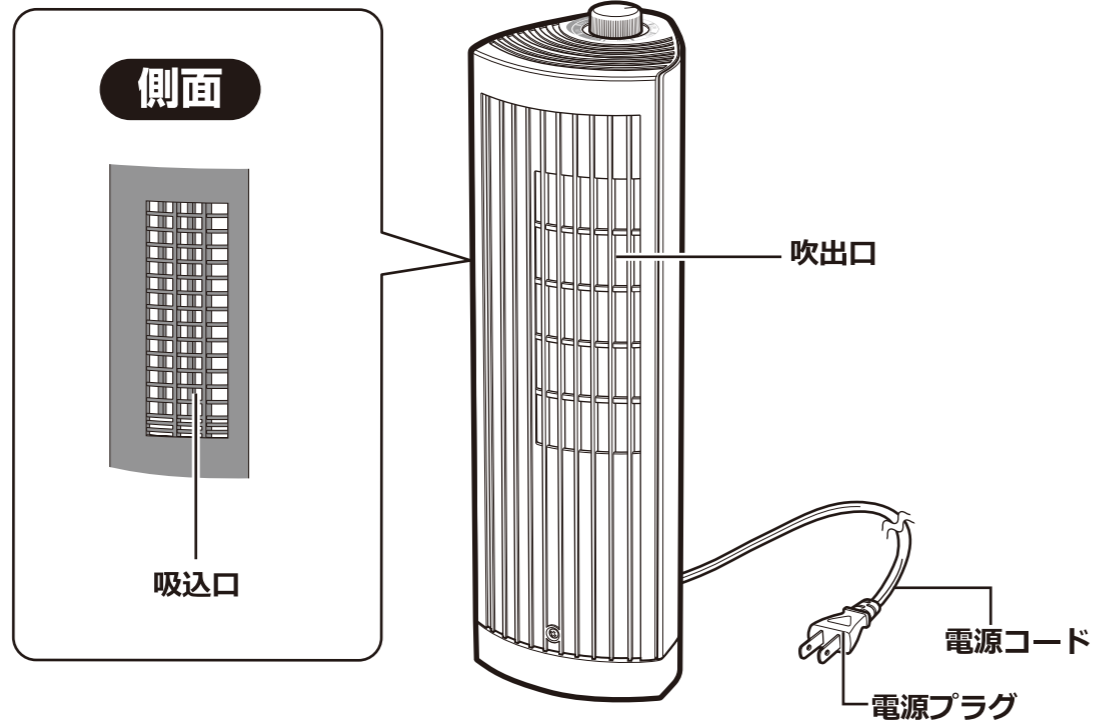
各部のなまえ

操作部と機能

【風量ダイヤル】

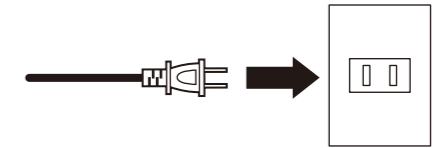


側面



つかいかた

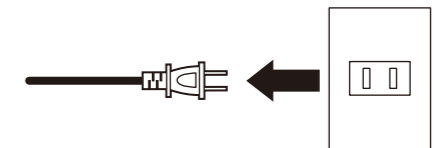
①電源プラグを
家庭用コンセント (AC100V) に
差し込みます。



②お好みの位置に【風量ダイヤル】を合わせると
運転が始まります。

- P3「操作部と機能」をご覧ください。
- 【風量ダイヤル】は左右どちらにも回してご使用できます。

③使用後は、【風量ダイヤル】を
「電源 OFF」にして、電源プラグを
家庭用コンセント (AC100V) から
抜きます。



お手入れのしかた

おねがい

- お手入れの際は、電源プラグをコンセントから抜いてください。
- シンナー・ベンジン・アルコールは使用しないでください。

本体

- 表面のほこりや汚れをやわらかい布で拭き取ってください。
- 汚れがひどい場合は、水分を含ませたやわらかい布をかたく絞って拭き、その後に、から拭きしてください。

吸込口

- ゴミやほこりが付着した場合は、掃除機のブラシノズル等で吸い取ってください。

故障かなと思ったら

症状	対処方法
電源が入らない またはすぐに切れる	■電源プラグはコンセントに差し込まれていますか。 →電源プラグをコンセントに差し込んでください。
風が弱い	■吸込口にゴミやほこりが付着していませんか。 →ゴミやほこりを掃除機のブラシノズル等で吸い取ってください。

製品仕様

電 源	AC100V 50/60Hz
消 費 電 力	18/16W
運 転 切 換	風量調節ダイヤル：首振りあり 弱 / 中 / 強、首振りなし 弱 / 中 / 強
寸 法	(約)W100×D110×H330mm
質 量	(約)1.1kg
コ ー ド 長	(約)1.8m
付 属 品	取扱説明書(保証書付)

※製品の仕様やデザインは、改良のため予告なく変更することがあります。
※本製品は日本国内でご使用いただくために設計・製造されたものです。

設計上の標準使用期間について

■設計上の標準使用期間は、無償保証期間とは異なります。
また、偶発的な故障を保証するものではありません。

製造年 2016年 設計上の標準使用期間 6年

※設置状況・ご使用いただく環境・使用頻度(業務用として使用するなど本来の使用目的以外で使用された場合等)により6年より短い期間でも経年劣化による発火・けが等の原因となるおそれがあります。

想定時間等

1日当たりの使用時間	8時間
1日当たりの使用回数	5回
1年間の使用回数	110日

アフターサービス

保証書

- 保証書は販売店にて所定事項(販売店名、お買上げ年月日など)を記入もしくは、保証書添付レシートを印字してお渡ししますので、保証内容をよくお読みの上、大切に保管してください。
- 保証期間はお買上げ日から1年間です。保証対象は機器本体のみです。(保証期間中でも有料修理になることがありますので、保証規定をよくお読みください)
- 保証期間中は保証規定に従い無料修理いたします。
- 保証期間が過ぎている時はお買上げの販売店又はビズライフお客様サポートにご相談ください。修理によって機能が維持できる場合はご要望により有料修理いたします。

保証規定

- 保証期間中に正常な使用状態において、万一故障した場合には無料で修理いたします。
- 修理はお買上げの販売店又はビズライフお客様サポートに必ず製品本体と保証書を提示の上、ご相談ください。
- ご贈答、ご転居の際は、お買上げの販売店又はビズライフお客様サポートにご相談ください。
- 次のような場合、保証中でも有料修理になります。
 - ・火災、塩害、ガス害、地震、風水害、落雷など天災地変による故障や損傷。
 - ・指定以外の電圧を加えたことによる故障や損傷。
 - ・お買上げ後の落下、移動など運送上の破損及び取り付け時の破損や損傷。
 - ・保証書の提示がない場合。
 - ・保証書にお客様名、お買上げ日、販売店名の記入がない、または字句を書き換えられた場合。
 - ・一般家庭用以外での業務用に使われた場合(本製品は一般家庭用であり業務用ではありません)
 - ・使用上の誤り、及び不当な修理や改造による故障および損傷。
 - ・不具合の原因が本製品以外(外部要因)による場合。
- 本書は日本国内においてのみ有効です。(This warranty is valid only in Japan.)
- 保証書は再発行いたしませんので、大切に保管してください。

その他

- 本機の補修用性能部品の保有期間は、製造打ち切り後5年間です。
補修用性能部品とは、その製品の機能を維持するために必要な部品です。
- アフターサービスについてご不明な点は、お買上げの販売店又はビズライフお客様サポートにご相談ください。