

257mm

保証書

品番	DSP-2810-BK[BLACK]/DSP-2810-WH[WHITE]		
お買上げ日	平成	年	月 日
保証期間	お買上げ日から1年間		
お客様	〒 — — ご住所		
	お名前 様		
	電話番号	—	—
販売店名	印		

個人情報の取り扱いについて

- 保証書にご記入いただきました個人情報(氏名・住所・電話番号)につきましては、以下の通り取り扱いいたします。
- 利用目的：記載された個人情報は本製品にかかわる業務においてのみ利用します。
- 取得した個人情報は、法律上許される場合を除き第三者に提供することはありません。

ご注意： ⚠️ 保証については「アフターサービス」のページで重要な内容と事柄をご覧ください。事前にご一読いただきますようお願いいたします。



愛情点検

長年ご愛用のスピーカーの点検を

こんな症状はありませんか

- 煙が出る
- 音が出ない
- 異常なニオイや音が出る
- 本体の変形や破損がある
- 内部に水や異物が入った
- その他の異常・故障がある

ご使用中止

電源を切り、コンセントから電源プラグを抜いて、販売店又はビズライフお客様サポートに点検をご相談ください。

サービスや修理に関するご相談

〒399-4603
長野県上伊那郡箕輪町三日町655
ビズライフお客様サポート

TEL : 0265-70-9257 FAX : 0265-96-0258
受付時間 : 10:00 ~ 12:00/13:00 ~ 17:00
月曜日~金曜日 (祝日を除く)

製造者
株式会社 ビズライフ

〒101-0021
東京都千代田区外神田4-7-7
ソフト99ビル6F
メールアドレス : info@bizlife.co.jp

X-BEAT

2.1ch アンプ内蔵スピーカー

取扱説明書

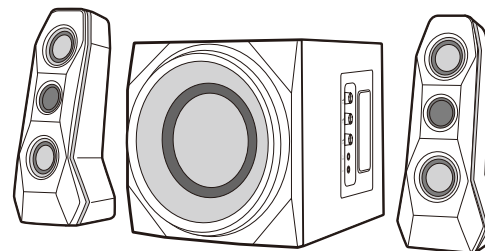
品番
DSP-2810-BK [BLACK]
DSP-2810-WH [WHITE]

この度は2.1chアンプ内蔵スピーカーをお買上げいただきましてありがとうございます。

製品を正しくお使いいただくためにご使用前に必ずこの取扱説明書をお読みください。お読みになった後は、大切に保管してください。

■この製品は家庭用です。

保証書付




もくじ

安全上のご注意	1
各部のなまえ	3
接続のしかた	4
つかいかた	5
お手入れのしかた	6
故障かなと思ったら	6
製品仕様	7
アフターサービス	8
保証書	裏表紙

同梱品

外部入力ケーブル
※3.5mm ステレオ
ミニプラグ

取扱説明書
(保証書)

182mm

安全上のご注意

必ずお読みください

ご使用前に必ずこの「安全上のご注意」をお読みください。
製品を安全で正確にお使いいただき、お使いになる人や周りの人々への危害・損傷を未然に防止するために守っていただくことを『△警告』と『△注意』に分けて説明しています。

⊘ 記号は<禁止>(しないでください)を表示します ⚠ 記号は<強制>(必ずしてください)を表示します

⚠ 警告 人が死亡または重傷を負う可能性が想定される内容

改造、分解、修理をしない

改造、分解、修理は絶対に行わないでください。
火災・感電・けがの原因となります。
修理はお買上げの販売店又はビズライフ
お客様サポートにご相談ください。

異常等があるときは使わない

異常(煙が出る・異音がする・異臭がする等)がある時、又は落下等により破損した時は電源プラグを抜いて本機の使用をおやめください。そのまま使用を続けると火災や感電の原因となります。

電源プラグ・コードは正しく使う

次のように電源コードが破損するようなことはおやめください。
・ねじる・引っ張る・無理に曲げる
・束ねる・加工する・重い物を載せる
・挟み込む・熱器具に近づける・傷つける
火災や感電の原因となります。

電源プラグや電源コードが傷んでいる時は使わないでください。
感電・ショート・発火の原因となります。

電源プラグを抜く時は、必ず電源プラグを持って抜いてください。
コードを引っ張ると、感電・ショートによる発火の原因となります。

濡れた手で電源プラグを抜き差ししないでください。
感電の原因となります。

電源プラグを根元まで確実に差し込んでください。不完全な差し込みの場合、感電や発熱による火災の原因となります。

電源プラグのほこり等を定期的に乾いた布で取り除いてお使いください。
汚れたまま使用すると絶縁不良が起り火災の原因となります。
※お手入れの際は、安全のため電源プラグをコンセントから抜いてください。

長期間使用しない時は電源プラグを抜いてください。
感電や漏電火災の原因となります。

表示された電源電圧以外で使わない

表示された電源電圧以外では使わないでください。また、コンセント・配線器具の定格を超える使いかたはしないでください。
発熱による火災の原因となります。
※船舶や自動車の直流電源では使用できません。

差し込みがゆるいコンセントは使わない

コンセントの差し込みがゆるい時は使わないでください。感電や発火の原因となります。

雷が鳴りだしたらプラグに触れない

雷が鳴り出したら電源プラグに触れないでください。
感電の恐れがあります。

本体を布などで覆わない

火災の原因となります。

水で濡らしたり、水をかけたりしない

本機は防水ではありません。
機器内部のショートや発熱により火災や感電の原因となります。

安全上のご注意

必ずお読みください

包装用ポリ袋は、幼児の手の届かないところに保管する
禁止 誤ってかぶると、窒息の原因となります。

電源プラグをなめさせない
禁止 お子さまが誤ってなめないように注意してください。感電やけがの原因となります。

熱器具の近くに置かない
火気禁止 樹脂部分が溶けて引火する原因となります。

金属物などの異物を入れない

隙間などから金属物などの異物を入れないでください。機器内部のショートや発熱により火災や感電の原因となります。

乳幼児の手の届くところで使わない
禁止 感電の原因となります。

ウーファー、スピーカーに乗らない
禁止 転倒し、けがの原因となります。

⚠ 注意 人が傷害を負う可能性及び物的損害の発生が想定される内容

設置時・設置場所のご注意

不安定な場所に置かないでください。
機器が落ちたり倒れたりしてけがをする恐れがあります。

高温になる場所に置いたり、そのような場所で使わないでください。
変形・変色や火災の原因となります。

油煙や湯気の当たるところ、湿気やほこりの多いところには置かないでください。
油・水分・ほこりがついた部分を電気が伝わり、火災や感電の原因となります。

お手入れの際は、シンナー・ベンジン・アルコールを使用しない
禁止 本体の破損や変色の原因となります。

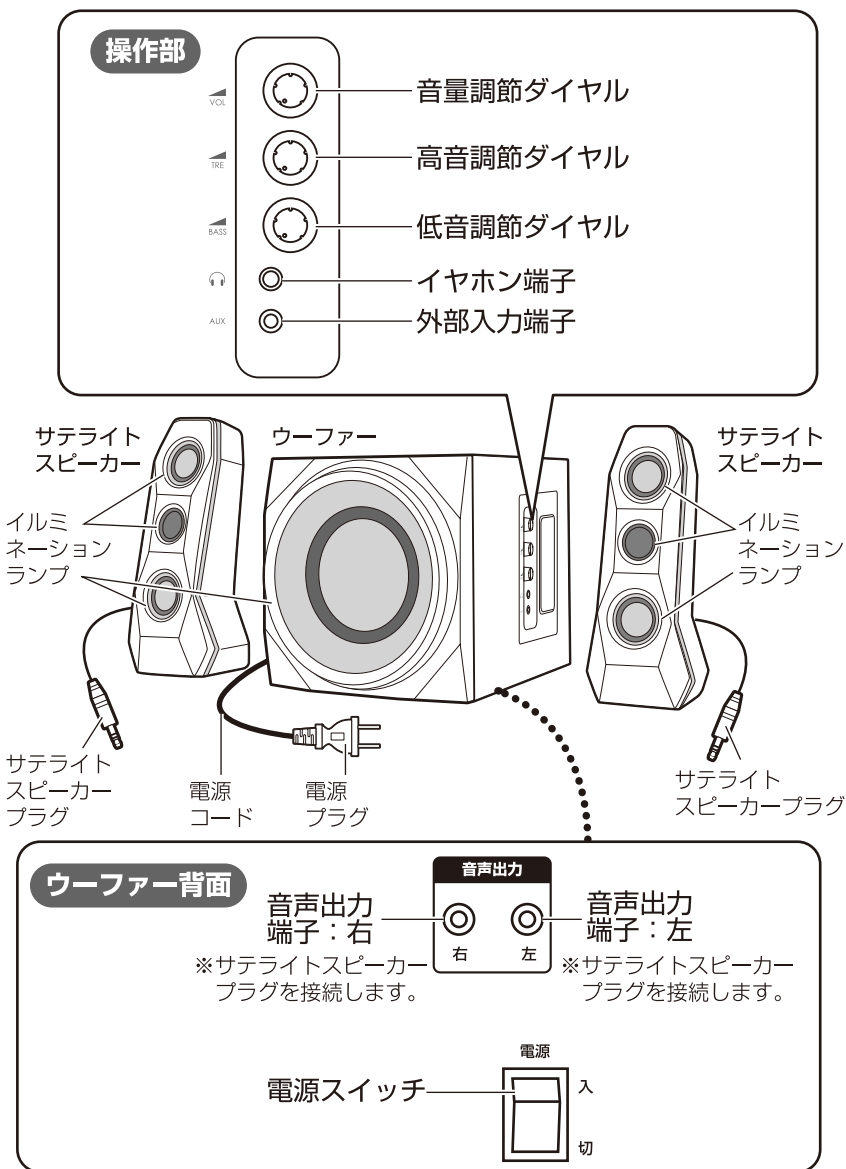
電源プラグを抜いてから移動する

設置場所を大きく変更する場合は、電源プラグを差し込み口から抜いてください。
※接続したまま移動すると電源コードが傷ついて、火災や感電の原因となります。
また、電源コードに足を引っ掛け、けがの原因となります。

音量に気を付ける

聴力障害や近隣の迷惑になる恐れがあります。

各部のなまえ



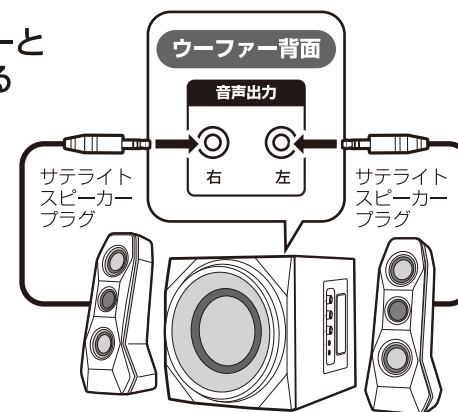
接続のしかた

- ・電源プラグをコンセントから抜いて接続してください。
- ・音量調節ダイヤルを最小の位置にしてください。

1 サテライトスピーカーとウーファーを接続する

サテライトスピーカープラグをウーファー背面の音声出力端子：左 / 右に接続します。

※接続した端子によってサテライトスピーカーの左右が決まります。

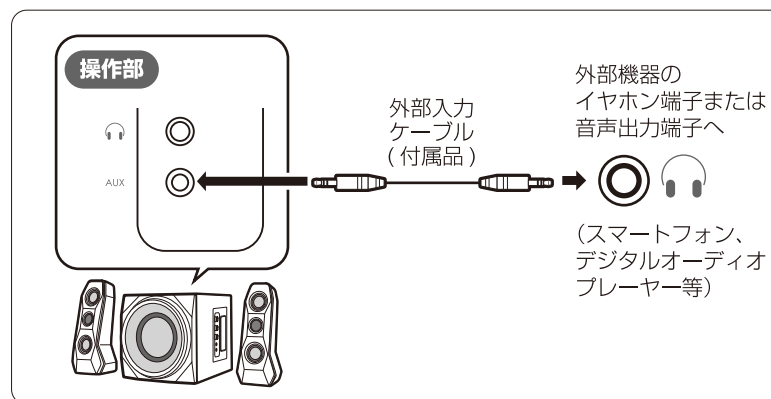


2 外部機器を接続する

接続する外部機器のイヤホン端子または音声出力端子とウーファー操作部の外部入力端子を付属の外部入力ケーブルで接続してください。

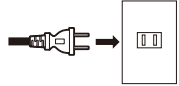
※付属の外部入力ケーブルで対応できない場合は市販品をお使いください。

※操作部の外部入力端子は、3.5mm ステレオミニプラグに対応しています。



つかいかた

1 電源プラグをコンセントに差し込む



2 電源スイッチを「入」にする

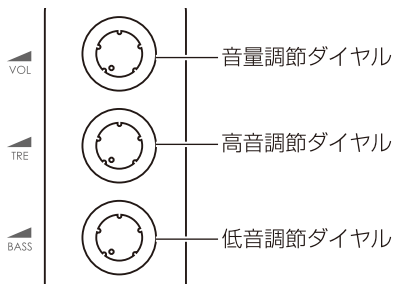
イルミネーションランプが点灯します。



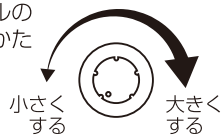
※ウーファーから「ポツ」と音がする事がありますが故障ではありません。

3 外部機器の電源を入れ、再生を開始する

4 音量 / 音質を調節する



各ダイヤルの調節のしかた



音量 / 音質(外部機器に機能がある場合)は、外部機器側でも調節することができます。
※操作の方法は、外部機器の取扱説明書をご覧ください。

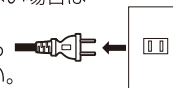
5 使用後は

電源スイッチを「切」にしてください。



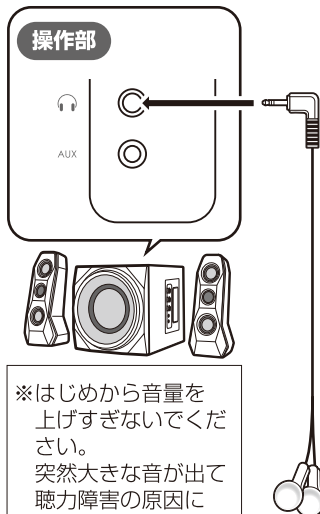
イルミネーションランプが消灯します。

長期間使用しない場合は電源プラグをコンセントから抜いてください。



イヤホンを使う場合は

市販の3.5mmステレオミニプラグに対応しています



※はじめから音量を上げすぎないでください。突然大きな音が出て聴力障害の原因になることがあります。

お手入れのしかた

- ・お手入れ時は電源プラグをコンセントから抜いてください。
- ・シンナー・ベンジン・アルコールは使用しないでください。
- ・化学ぞうきんを使用する場合は、その説明書に従ってください。
- ・強くこすらないでください。

乾いたやわらかい布で、表面のほこりやゴミを取り除いてください。

故障かなと思ったら

症状	対処方法
電源が入らない またはすぐに切れる	■電源プラグはコンセントに差し込まれていますか。 →電源プラグをコンセントに差し込んでください。
音が聞こえない	■接続した機器の音量が消音になっていませんか。 →接続した機器の消音を解除してください。
再生時に雑音が混ざる	■各プラグは正しく接続されていますか。 →P4「接続のしかた」に従って正しく接続してください。 ※スマートフォンなどはカバーやケースを使うと音声プラグの接触不良の原因となります。

製品仕様

品番	DSP-2810-BK[BLACK]/DSP-2810-WH[WHITE]
電源	AC100V 50/60Hz
消費電力	45W
インピーダンス	4Ω
入力端子	外部入力端子(3.5mm ステレオミニプラグ対応)
最大出力	15W+12.5W×2
再生周波数帯域	100Hz～20kHz
S / N 比	73dB
外形寸法	ウーファー：(約)W195×D262×H190mm サテライトスピーカー：(約)W88.5×D104×H228mm
質量	(約)3.58kg
電源コード長	(約)1.3m
付属品	外部入力ケーブル、取扱説明書(保証書)

アフターサービス

保証書

- 保証書は販売店にて所定事項（販売店名、お買上げ年月日等）を記入もしくは、保証書添付レシートを印字してお渡ししますので、保証内容をよくお読みの上、大切に保管してください。
- 保証期間はお買上げ日から1年間です。保証対象は機器本体のみです。（保証期間中でも有料修理になることがありますので、保証規定をよくお読みください）
- 保証期間中は保証規定に従い無料修理いたします。
- 保証期間が過ぎている時はお買上げの販売店又はビズライフお客様サポートにご相談ください。修理によって機能が維持できる場合はご要望により有料修理いたします。

保証規定

1. 保証期間中に正常な使用状態において、万一故障した場合には無料で修理いたします。
2. 修理はお買上げの販売店又はビズライフお客様サポートに必ず製品本体と保証書を提示の上、ご相談ください。
3. ご贈答、ご転居の際は、お買上げの販売店又はビズライフお客様サポートにご相談ください。
4. 次のような場合、保証中でも有料修理になります。
 - ・ 火災、塩害、ガス害、地震、風水害、落雷等、天災地変による故障や損傷。
 - ・ 指定以外の電圧を加えたことによる故障や損傷。
 - ・ お買上げ後の落下、移動等、運送上の破損及び取り付け時の破損や損傷。
 - ・ 保証書の提示がない場合。
 - ・ 保証書にお客様名、お買上げ日、販売店名の記入がない、または字句を書き換えられた場合。
 - ・ 一般家庭用以外での業務用に使われた場合（本製品は一般家庭用であり業務用ではありません）
 - ・ 使用上の誤り、及び不当な修理や改造による故障および損傷。
 - ・ 不具合の原因が本製品以外（外部要因）による場合。
5. 本書は日本国内においてのみ有効です。
(This warranty is valid only in Japan.)
6. 保証書は再発行いたしませんので、大切に保管してください。

その他

- 本機の補修用性能部品の保有期間は、製造打ち切り後5年間です。
補修用性能部品とは、その製品の機能を維持するために必要な部品です。
- アフターサービスについてご不明な点は、お買上げの販売店又はビズライフお客様サポートにご相談ください。



MEMO

MEMO