


257mm

## 保証書

品番	BZSP-007-BL/BZSP-007-PK/BZSP-007-RW		
お買上げ日	平成	年	月 日
保証期間	お買上げ日から1年間		
お客様	〒 — ご住所		
	お名前 様		
	電話番号	—	—
販売店名	印		

## 個人情報の取り扱いについて

- 保証書にご記入いただきました個人情報(氏名・住所・電話番号)につきましては、以下の通り取り扱いいたします。
- 利用目的：記載された個人情報は本製品にかかわる業務においてのみ利用します。
- 取得した個人情報は、法律上許される場合を除き第三者に提供することはありません。

**ご注意：**  保証については「アフターサービス」のページで重要な内容と事柄をご覧ください。事前にご一読いただきますようお願いいたします。



愛情点検

## 長年ご愛用のスピーカーの点検を

## こんな症状はありませんか

- 煙が出る
- 音が出ない
- 異常なニオイや音が出る
- 本体の変形や破損がある
- 内部に水や異物が入った
- その他の異常・故障がある

## ご使用中

電源を切り、USBプラグ又はACアダプターを抜いて、販売店又はビズライフお客様サポートに点検をご相談ください。

## サービスや修理に関するご相談

〒399-4603  
長野県上伊那郡箕輪町三日町655  
ビズライフお客様サポート

TEL : 0265-70-9257 FAX : 0265-96-0258  
受付時間 : 10:00 ~ 12:00/13:00 ~ 17:00  
月曜日~金曜日 (祝日を除く)

製造者  
株式会社 ビズライフ

〒101-0021  
東京都千代田区外神田4-7-7  
ソフト99ビル6F  
メールアドレス : info@bizlife.co.jp

X-BEAT

2WAY 電源アクリルキューブ 2.0ch スピーカー

## 取扱説明書

## 品番

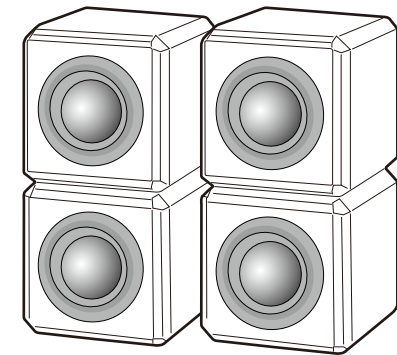
BZSP-007-BL  
BZSP-007-PK  
BZSP-007-RW

この度は2WAY電源アクリルキューブ2.0chスピーカーをお買上げいただきましてありがとうございます。

製品を正しくお使いいただくためにご使用前に必ずこの取扱説明書をお読みください。お読みになった後は、大切に保管してください。

## 同梱品

- AC 変換アダプター
- 取扱説明書 (保証書)



## もくじ

- 安全上のご注意……………1
- 各部のなまえ……………3
- 接続のしかた……………3
- つかいかた……………4
- 故障かなと思ったら……………5
- 製品仕様……………5
- アフターサービス……………6
- 保証書……………裏表紙

■この製品は家庭用です。

保証書付

182mm

# 安全上のご注意

必ずお読みください

ご使用前に必ずこの「安全上のご注意」をお読みください。  
製品を安全で正確にお使いいただき、お使いになる人や周りの人々への危害・損傷を未然に防止するために守っていただくことを『△警告』と『⚠注意』に分けて説明しています。

⊘ 記号は<禁止>(しないでください)を表示します    ⚠ 記号は<強制>(必ずしてください)を表示します

## ⚠ 警告 人が死亡または重傷を負う可能性が想定される内容

### 改造、分解、修理をしない

改造、分解、修理は絶対にしないでください。  
火災・感電・けがの原因となります。  
修理はお買上げの販売店又はビズライフ  
お客様サポートにご相談ください。

### 異常等があるときは使わない

異常(煙が出る・異音がする・異臭がする等)があるとき、又は落下等により破損した時は USB プラグ、AC 変換アダプターを抜いて本機の使用をおやめください。そのまま使用を続けると火災や感電の原因となります。

### USB プラグ・ケーブル、AC 変換アダプターは正しく使う

次のような USB ケーブルが破損するようなことはおやめください。  
・ねじる・引っ張る・無理に曲げる  
・束ねる・加工する・重い物を載せる  
・挟み込む・熱器具に近づける・傷つける  
火災や感電の原因となります。

USB プラグ・ケーブル、AC 変換アダプターが傷んでいる時は使わないでください。  
感電・ショート・発火の原因となります。

USB プラグを抜く時はプラグ本体を持ち、AC 変換アダプターを抜く時は、アダプター本体を持って抜いてください。  
USB ケーブルを引っばると、感電・ショートによる発火の原因となります。

濡れた手で USB プラグ、AC 変換アダプターを抜き差ししないでください。  
感電の原因となります。

USB プラグ、AC 変換アダプターを根元まで確実に差し込んでください。不完全な差し込みの場合、感電や発熱による火災の原因となります。

USB プラグ、AC 変換アダプターのほこり等を定期的に乾いた布で取り除いてお使いください。  
汚れたまま使用すると絶縁不良が起り、火災の原因となります。

※お手入れの際は、安全のため USB プラグ、AC 変換アダプターを差し込み口から抜いてください。

長期間使用しない時は USB プラグ、AC 変換アダプターを抜いてください。  
感電や漏電火災の原因となります。

### 表示された電源電圧以外で使わない

表示された電源電圧以外では使わないでください。AC 変換アダプターを使用する場合はコンセント・配線器具の定格を超える使用はしないでください。  
発熱による火災の原因となります。  
※船舶や自動車の直流電源では使用できません。

### 差し込みがゆるい USB 端子、コンセントは使わない

USB 端子、コンセントの差し込みがゆるいときは使わないでください。  
感電や発火の原因となります。

### 水で濡らしたり、水をかけたりしない

本機は防水ではありません。  
機器内部のショートや発熱により火災や感電の原因となります。

### 雷が鳴りだしたらプラグに触れない

雷が鳴り出したら USB プラグ、AC 変換アダプターのプラグに触れないでください。  
感電の恐れがあります。

# 安全上のご注意

必ずお読みください

包装用ポリ袋は、幼児の手の届かないところに保管する  
禁止 誤ってかぶると、窒息の原因となります。

USB プラグ、AC 変換アダプターをなめさせない  
禁止 お子さまが誤ってなめないように注意してください。感電やけがの原因となります。

熱器具の近くに置かない  
火気禁止 樹脂部分が溶けて引火する原因となります。

### 金属物などの異物を入れない

隙間などから金属物などの異物を入れないでください。機器内部のショートや発熱により火災や感電の原因となります。

### 乳幼児の手の届くところで使わない

禁止 感電原因となります。

### 本体を布などで覆わない

禁止 火災の原因となります。

## ⚠ 注意 人が傷害を負う可能性及び物質的損害の発生が想定される内容

### 設置時・設置場所のご注意

不安定な場所に置かないでください。  
機器が落ちたり倒れたりしてけがをする恐れがあります。

高温になる場所に置いたり、そのような場所で使わないでください。  
変形・変色や火災の原因となります。

油煙や湯気の当たる所、湿気やほこりの多いところには置かないでください。  
油・水分・ほこりがついた部分を電気が伝わり、火災や感電の原因となります。

お手入れの際は、シンナー・ベンジン・アルコールを使用しない  
禁止 本体の破損や変色の原因となります。

### 音量に気を付ける

聴力障害や近隣の迷惑になる場合があります。

### スピーカーの中央周辺を押さない

スピーカーの中央周辺は、音の振動を伝えるためやわらかくなっています。  
故障の原因となりますので押さないでください。

### USB プラグ、AC アダプターを抜いてから移動する

設置場所を大きく変更する場合は、USB プラグ、AC 変換アダプターを差し込み口から抜いてください。  
※接続したまま移動すると USB ケーブルが傷ついて、火災や感電の原因となります。

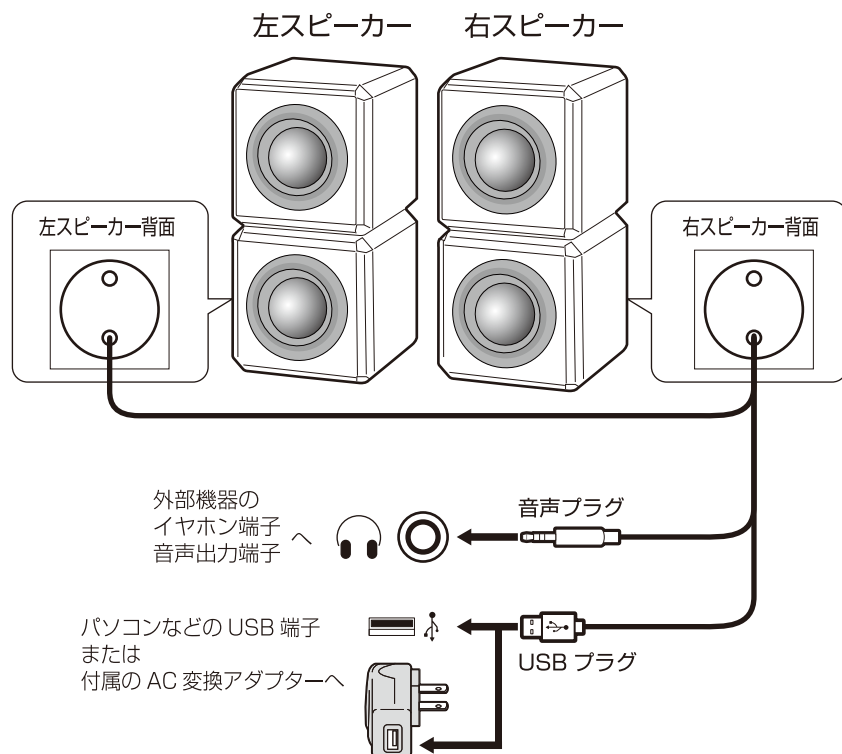
### 点灯中のライトを直視しない

LED ライトが点灯している時に、ライトを直視しないでください。  
視力障害の原因となります。

### お手入れのしかた

※乾いたやわらかい布で、表面のほこりやゴミを取り除いてください。

## 各部のなまえ / 接続のしかた



### 接続のしかた

#### パソコンなどのUSB端子に接続をする

- ①電源をとる機器(パソコンなど)の電源を入れます。
- ②【USBプラグ】をUSB端子に接続します。
- ③電源が入り、本機のLEDイルミネーションが点灯します。

#### 付属の【AC変換アダプター】でコンセントに接続をする

- ①【USBプラグ】を付属の【AC変換アダプター】に接続します。
- ②付属の【AC変換アダプター】をコンセントに差し込みます。
- ③電源が入り、本機のLEDイルミネーションが点灯します。

## つかいかた

### 1. 再生する

接続した機器で再生を開始すると、本機のスピーカーから音声が出ます。

### 2. 音量を調節する

接続した機器で音量を調節すると、本機のスピーカーの音量に反映されます。  
※本機自体に音量調節機能はありません。

### 3. 電源を切ります

#### パソコンなどのUSB端子に接続をした場合

- ①電源をとっている機器(パソコンなど)の電源を切ります。
- ②【USBプラグ】をUSB端子から抜きます。

#### 付属の【AC変換アダプター】でコンセントに接続をした場合

- ①付属の【AC変換アダプター】をコンセントから抜きます。
- ②付属の【AC変換アダプター】から【USBプラグ】を抜きます。

※接続する機器で行う操作は、接続する機器の取扱説明書に従ってください。  
※使用環境はパソコン、MP3、MP4等の低電圧の再生プレーヤーに適合しております。  
※付属の【AC変換アダプター】が熱くなる時は接続している機器のボリュームを下げてください。  
それでも付属の【AC変換アダプター】の温度が下がらない場合は、接続している機器での使用をおやめください。

## 故障かなと思ったら

症状	対処方法
電源が入らない またはすぐに切れる	<ul style="list-style-type: none"> <li>■接続する機器(パソコンなど)の電源は入っていますか。 →接続する機器の電源を入れてください。</li> <li>■【USB プラグ】は USB 端子に接続されていますか。または、 付属の【AC 変換アダプター】はコンセントに接続されていますか。 →USB 端子またはコンセントに接続してください。</li> </ul>
音が聞こえない/ 左右のスピーカーの音が 逆になっている	<ul style="list-style-type: none"> <li>■接続する機器(パソコンなど)の音量が消音になっていませんか。 →接続する機器の音量を調節してください。</li> <li>■【音声プラグ】は外部機器の音声出力端子に接続されていますか。 →【音声プラグ】を外部機器の音声出力端子に接続してください。</li> <li>■左右のスピーカーが逆になっていませんか。 →正しい位置に配置してください。</li> </ul>
再生時に雑音が混ざる	<ul style="list-style-type: none"> <li>■【音声プラグ】は外部機器のイヤホン端子や音声出力端子に 正しく接続されていますか。 →【音声プラグ】を外部機器のイヤホン端子や音声出力端子 にしっかりと接続してください。 ※スマートフォンなどはカバーやケースを使うと音声プラグ の接触不良の原因となります。</li> </ul>

## 製品仕様

品 番	BZSP-007-BL / BZSP-007-PK/BZSP-007-RW
電 源	専用 AC 変換アダプター 入力：AC100-240V 出力：DC5V 1000mA USB DC5V
消費電力	8W
インピーダンス	4Ω
最大出力	2.5W+2.5W
再生周波数帯域	20Hz ~ 20kHz
外形寸法	W50×H100×D50mm
質 量	440g
付 属 品	AC 変換アダプター、取扱説明書(保証書)

## アフターサービス

### 保証書

- 保証書は販売店にて所定事項（販売店名、お買上げ年月日など）を記入もしくは、  
保証書添付シートを印字してお渡ししますので、保証内容をよくお読みの上、  
大切に保管してください。
- 保証期間はお買上げ日から1年間です。保証対象は機器本体のみです。  
(保証期間中でも有料修理になることがありますので、保証規定をよくお読みください)
- 保証期間中は保証規定に従い無料修理いたします。
- 保証期間が過ぎている時はお買上げの販売店又はビズライフお客様サポートにご相談  
ください。修理によって機能が維持できる場合はご要望により有料修理いたします。

### 保証規定

1. 保証期間中に正常な使用状態において、万一故障した場合には無料で修理いたします。
2. 修理はお買上げの販売店又はビズライフお客様サポートに必ず製品本体と保証書を提  
示の上、ご相談ください。
3. ご贈答、ご転居の際は、お買上げの販売店又はビズライフお客様サポートにご相談  
ください。
4. 次のような場合、保証中でも有料修理になります。
  - ・ 火災、塩害、ガス害、地震、風水害、落雷など天災地変による故障や損傷。
  - ・ 指定以外の電圧を加えたことによる故障や損傷。
  - ・ お買上げ後の落下、移動など運送上の破損及び取り付け時の破損や損傷。
  - ・ 保証書の提示がない場合。
  - ・ 保証書にお客様名、お買上げ日、販売店名の記入がない、または字句を書き換え  
られた場合。
  - ・ 一般家庭用以外での業務用に使われた場合（本製品は一般家庭用であり業務用で  
はありません）
  - ・ 使用上の誤り、及び不当な修理や改造による故障および損傷。
  - ・ 不具合の原因が本製品以外（外部要因）による場合。
5. 本書は日本国内においてのみ有効です。  
(This warranty is valid only in Japan.)
6. 保証書は再発行いたしませんので、大切に保管してください。

### その他

- 本機の補修用性能部品の保有期間は、製造打ち切り後5年間です。  
補修用性能部品とは、その製品の機能を維持するために必要な部品です。
- アフターサービスについてご不明な点は、お買上げの販売店又はビズライフお客様  
サポートにご相談ください。