



保証書

品番	BZH-703M-CG [CHAMPAGNE GOLD] BZH-703M-DB [DARK BROWN]
お買上げ日	平成 年 月 日
保証期間	お買上げ日から1年間
お客様	〒 ー ご住所
	お名前 様
	電話番号 ー ー
販売店名	印

個人情報の取り扱いについて

- 保証書にご記入いただきました個人情報(氏名・住所・電話番号)につきまして以下の通り取り扱いいたします。
- 利用目的:記載された個人情報は本製品にかかわる業務(以下本目的という)においてのみ利用します。
- 第三者への提供:本目的遂行の為に製造メーカーに提供することがあります。

ご注意:  保証については「アフターサービスについて」のページで重要な内容と事柄をご覧ください。事前にご一読いただけますようお願いいたします。

**愛情点検**

長年ご愛用のヒーターの点検を

こんな症状はありませんか

- 煙が出る
- 異常なニオイや音が出る
- 本体の変形や破損がある
- その他の異常・故障がある

▶

ご使用中止
電源を切り、コンセントから電源プラグ抜いて、販売店またはサービスセンターに点検をご相談ください。

サービスや修理に関するご相談

〒399-4603
長野県上伊那郡箕輪町三日町655
ビズライフお客様サポート

TEL: 0265-70-9257 FAX: 0265-96-0258
受付時間: 10:00 ~ 12:00/13:00 ~ 17:00
月曜日~金曜日(祝日を除く)

製造者 株式会社 ビズライフ

〒101-0021
東京都千代田区外神田4-7-7
ソフト99ビル6F
メールアドレス: info@bizlife.co.jp

forêt

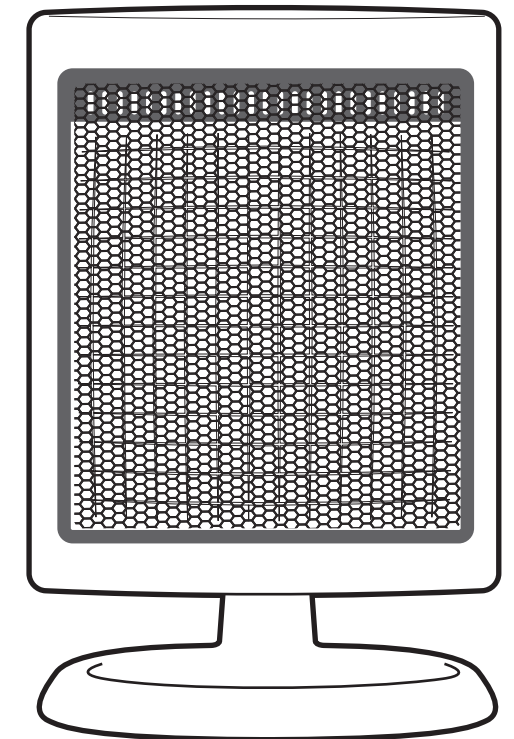
集中照射 ECO ヒーター

取扱説明書

品番:
BZH-703M-CG [CHAMPAGNE GOLD]
シャンパンゴールド
BZH-703M-DB [DARK BROWN]
ダークブラウン

この度は集中照射ECOヒーターをお買上げいただきましてありがとうございます。

製品を正しくお使いいただくためにご使用前に必ずこの取扱説明書をお読みください。
お読みになった後は、大切に保管してください。



もくじ

安全上のご注意	1
各部のなまえ	3
つかいかた	4
お手入れのしかた	5
故障かなと思ったら	5
製品仕様	5
アフターサービス	6
保証書	裏表紙

■この製品は家庭用です。
保証書付

安全上のご注意

ここに記した注意事項は、製品を正しく安全にお使いいただき危害や損害を未然に防ぐためのものです。ここでは注意事項を「⚠警告」と「⚠注意」に区分して安全にご使用いただく為に必ずお守りいただくことを記載しています。

⊘ 記号は<禁止>(しないでください)を表示します ⚠ 記号は<強制>(必ずしてください)を表示します

⚠警告 人が死亡または重傷を負う可能性が想定される内容

改造、分解、修理をしない

⊘ 改造、分解、修理は絶対にしないでください。火災・感電・けがの原因となります。修理はお買い上げの販売店又はサービスセンターにご相談ください。

異常等があるときは使わない

⊘ 異常(変形している・異常に熱くなる・煙が出る・異音がする・異臭がする等)があるとき、又は落下等により破損した時は電源プラグを抜いて本機の使用をおやめください。そのまま使用を続けると火災や感電の原因となります。

電源プラグ・電源コードは正しく取り扱う

⊘ 次のような電源コードが破損するようなことはおやめください。
・ねじる・引っ張る・無理に曲げる
・加工する・重い物を載せる
・挟み込む
火災や感電の原因となります。

⊘ 濡れた手で電源プラグを抜き差ししないでください。
感電の原因となります。

⊘ 電源プラグや電源コードが傷んでいる時は使わないでください。
感電・ショート・発火の原因となります。

⚠ 電源プラグを根元まで確実に差し込んでください。
不完全な差し込みの場合、感電や発熱による火災の原因となります。

⊘ 電源プラグや電源コードを熱器具に近づけないでください。
火災・感電の原因となります。

⚠ 電源プラグのホコリ等を定期的に乾いた布で取り除いてお使いください。
汚れたまま使用すると絶縁不良が起これり火災の原因となります。

⊘ 電源プラグを抜く時は、必ずプラグ部分を持って抜いてください。
電源コードを引っ張ると、感電・ショートによる発火の原因となります。

※お手入れの際は、安全のため電源プラグを差し込み口から抜いてください。

⊘ 使用時以外は電源プラグを抜いてください。
感電や漏電火災の原因となります。

差し込みがゆるいコンセントは使わない

⊘ コンセントの差し込みがゆるいときは使わないでください。感電や発火の原因となります。

表示された電源電圧で使う

⚠ 表示された電源電圧以外では使わないでください。また、コンセント・配線器具の定格を超える使いかたはしないでください。発熱による火災の原因となります。
※船舶や自動車の直流(DC)電源には接続しないでください。

安全上のご注意

金属物などの異物を入れない

⊘ 隙間などから金属物などの異物を入れないでください。機器内部のショートや発熱により火災や感電の原因となります。

本体を水につけたり、水をかけたりしない

⊘ 本体は防水ではありません。機器内部のショートや発熱により火災や感電の原因となります。

子どもだけで使わせない

⊘ 子どもだけで使わせたり、乳幼児の手の届くところで使わないでください。感電やけがの原因となります。

同じ部位を長時間温めない

⊘ 低温やけどの原因となります。

本体の近くにスプレー缶を置かない

⊘ 火災・爆発の原因となります。

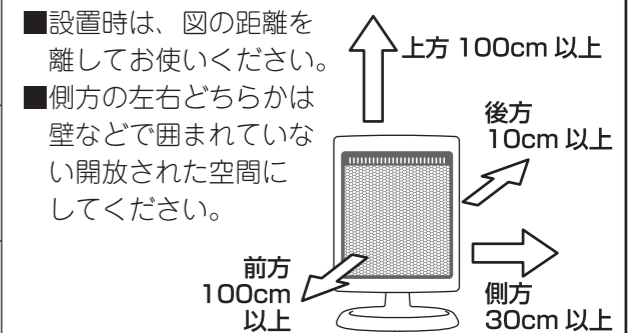
⚠注意 人が傷害を負う可能性及び物的損害の発生が想定される内容

設置時・設置場所のご注意

⊘ 不安定な場所に置かないでください。機器の落下や転倒の原因となり、けがをする恐れがあります。

⊘ 高温になる場所に設置したり、そのような場所で使わないでください。
変形・変色の原因となります。

⊘ 湯けむりや湯気の当たる場所で使わないでください。
変形・変色の原因となります。



燃えやすい物の近くで使わない

⊘ カーテンや布団の近くで使ったり、衣類やタオルを掛けて乾燥させる等の用途には使わないでください。
過熱して火災の原因となります。

ペットの暖房用に使わない

⊘ ペットが本体や電源コード等を傷つけ、火災の原因となります。

電源プラグを抜いてから移動する

⚠ 設置場所を大きく変更する場合は、電源プラグを差し込み口から抜いてください。
※接続したまま移動すると電源コードが傷ついて、火災や感電の原因となります。
※また、電源コードに足を引っ掛け、けがの原因となります。

使用中に製品を布等で覆わない

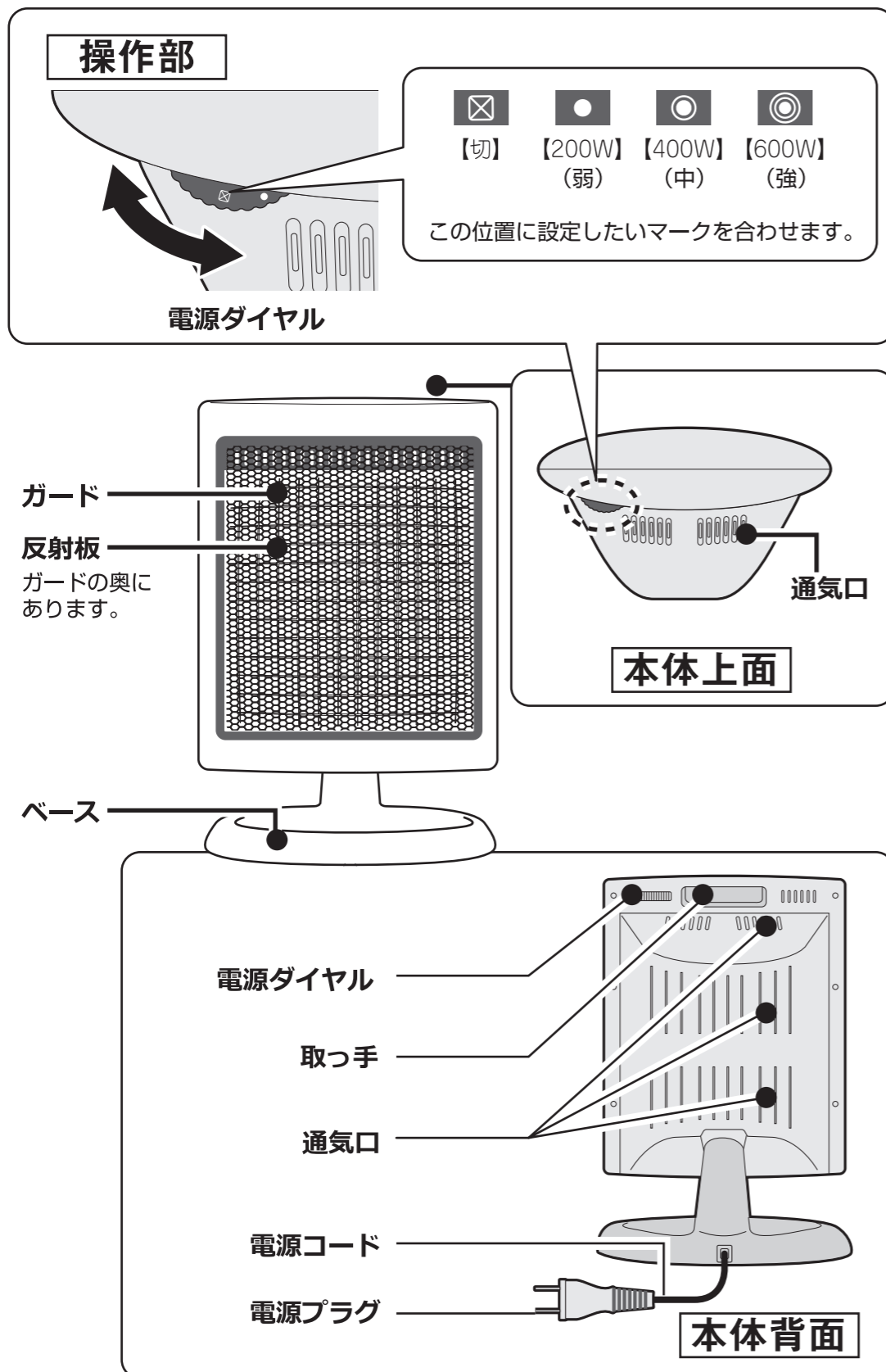
⊘ 過熱して火災の原因となります。

使用中・使用直後は熱い部分に触れない

⊘ 使用中・使用直後は、熱くなっている部分に絶対に触れないでください。やけどをする恐れがあります。

当該機器から使用初期段階において揮発性有機化合物及びカルボニル化合物が最も放散する恐れがあるため、その際には十分換気をしてください。

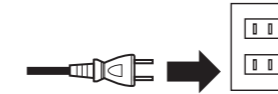
各部のなまえ



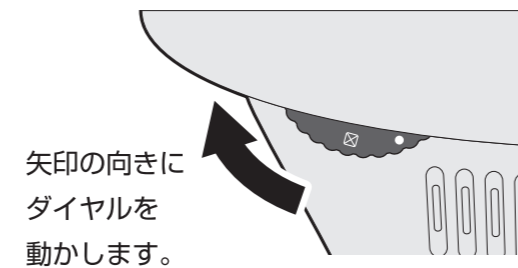
つかいかた

電源を入 / 切する

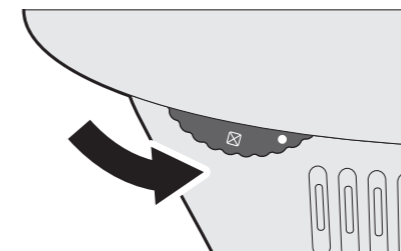
1. 電源プラグをコンセントに差し込む



2. 電源ダイヤルを回して暖かさを設定する



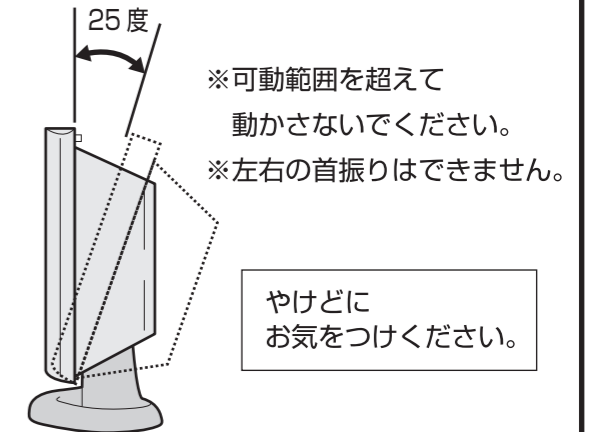
3. 使用後は【電源ダイヤル】を「☒」の位置に戻し、電源を切る



※高温になっている場合があります。本体に触れる時はやけどに十分お気をつけください。

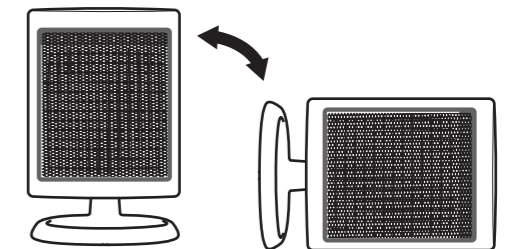
角度の調節（手動）

取っ手を持ち、0～25度の範囲で調節することができます。



転倒時 OFF スイッチとは

運転中に本体が傾いたり転倒すると、自動で運転が停止します。



本体を元に戻すと、運転が再開します。

室温が高い場合、運転が停止することがあります

部屋の温度が高い場合、安全装置のはたらきにより運転が停止することがあります。

※室温・本体温度が下がると、運転が再開できるようになります。

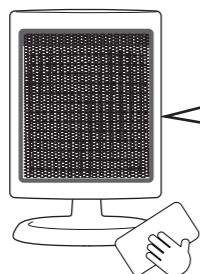
お手入れのしかた

- 電源プラグを抜いて、本体が冷えたことを確認してからお手入れをしてください。
- シンナー・ベンジン・アルコールは使わないでください。変色や故障の原因となります。
- 化学ぞうきんを使うときは、その製品の注意書をよく読んで従ってください。

本体


- ①水を含ませた柔らかい布を固く絞り、表面を拭きます。
- ②表面の水分を完全に拭き取ります。

※汚れがひどい場合は、台所用中性洗剤を薄めた水を含ませた布で拭き、その後完全に拭き取ってください。



吸気口(背面)

掃除機のブラシノズルでほこりを定期的に取り除いてください。



保管する際は

上記のお手入れ後にポリ袋等をかぶせ、湿気や直射日光を避けて保管してください。

故障かなと思ったら

症状	対処方法
電源ダイヤルを回しても運転が始まらない	<ul style="list-style-type: none"> ■電源プラグはコンセントに差し込まれていますか。 ■安定した場所に置かれていますか。本体が傾いていると「転倒時 OFF スイッチ」の働きで電源が入りません。 ■ブレーカーを確認してください。
電源は入るが暖まらない	<ul style="list-style-type: none"> ■ヒーターの温度設定は適切ですか。設定が低すぎると暖かく感じない場合があります。W(ワット)の設定を上げて様子を見てください。

製品仕様

品番	BZH-703M-CG [CHAMPAGNE GOLD] /BZH-703M-DB [DARK BROWN]
電源	100V 50/60Hz
消費電力	弱：200W 中：400W 強：600W
ヒーター切替スイッチ	3段切替(弱・中・強)
安全装置	転倒時 OFF スイッチ、サーモスタット、温度ヒューズ
製品寸法(約)	約 W320×D230×H470mm
コード長さ(約)	約 1.8m
製品質量(約)	約 2.7kg

アフターサービス

保証書

- 保証書は販売店にて所定事項(販売店名、お買上げ年月日など)を記入もしくは、保証書添付レシートを印字してお渡ししますので、保証内容をよくお読みの上、大切に保管してください。
- 保証期間はお買上げ日から1年間です。保証対象は機器本体のみです。(保証期間中でも有料修理になることがありますので、保証規定をよくお読みください)
- 保証期間中は保証規定に従い無料修理いたします。
- 保証期間が過ぎている時はお買上げの販売店又はサービスセンターにご相談ください。修理によって機能が維持できる場合はご要望により有料修理いたします。

保証規定

1. 保証期間中に正常な使用状態において、万一故障した場合には無料で修理いたします。
2. 修理はお買上げの販売店又はサービスセンターに必ず製品本体と保証書を提示の上、ご相談ください。
3. ご贈答、ご転居の際は、お買上げの販売店又はサービスセンターにご相談ください。
4. 次のような場合、保証中でも有料修理になります。

- ・ 火災、塩害、ガス害、地震、風水害、落雷など天災地変による故障や損傷。
- ・ 指定以外の電圧を加えたことによる故障や損傷。
- ・ お買上げ後の落下、移動など運送上の破損及び取り付け時の破損や損傷。
- ・ 保証書の提示がない場合。
- ・ 保証書にお客様名、お買上げ日、販売店名の記入がない、または字句を書き換えられた場合。
- ・ 一般家庭用以外での業務用に使われた場合(本製品は一般家庭用であり業務用ではありません)
- ・ 使用上の誤り、及び不当な修理や改造による故障および損傷。
- ・ 不具合の原因が本製品以外(外部要因)による場合。

5. 本書は日本国内においてのみ有効です。

(This warranty is valid only in Japan.)

6. 保証書は再発行いたしませんので、大切に保管してください。

その他

- 本機の補修用性能部品の保有期間は、製造打ち切り後5年間です。補修用性能部品とは、その製品の機能を維持するために必要な部品です。
- アフターサービスについてご不明な点は、お買上げの販売店又はサービスセンターにご相談ください。