


297mm


# 保証書

品番	BZF-620-M [メイプルウッド] BZF-620-T [チーク]
お買上げ日	平成 年 月 日
保証期間	お買上げ日から1年間
お客様	〒 — ご住所
	お名前 様
	電話番号 — —
販売店名	印

## 個人情報の取り扱いについて

- 保証書にご記入いただきました個人情報(氏名・住所・電話番号)につきましては、以下の通り取り扱いいたします。
- 利用目的：記載された個人情報は本製品にかかわる業務においてのみ利用します。
- 取得した個人情報は、法律上許される場合を除き第三者に提供することはありません。

**ご注意:**  保証については「アフターサービス」のページで重要な内容と事柄をご覧ください。事前にご一読いただきますようお願いいたします。

 愛情点検	<b>長年ご愛用のアロマディフューザーの点検を</b>	
	<p>こんな症状はありませんか</p> <ul style="list-style-type: none"> <li>■煙が出る</li> <li>■異常なニオイや音が出る</li> <li>■内部に水や異物が入った</li> </ul>	<p>ご使用中止</p> <p>電源を切り、コンセントからアダプターを抜いて、販売店又はサービスセンターに点検をご相談ください。</p>

## サービスや修理に関するご相談

〒399-4603  
長野県上伊那郡箕輪町三日町655  
**ビズライフお客様サポート**  
TEL : 0265-70-9257 FAX : 0265-96-0258  
受付時間：10:00～12:00/13:00～17:00  
月曜日～金曜日（祝日を除く）

## 製造者 株式会社 ビズライフ

〒101-0021  
東京都千代田区外神田4-7-7  
ソフト99ビル6F  
メールアドレス：info@bizlife.co.jp

# forêt

## イルミネーションアロマディフューザー

# 取扱説明書

品番

BZF-620-M [メイプルウッド]  
BZF-620-T [チーク]

この度はイルミネーションアロマディフューザーをお買上げいただきましてありがとうございます。

製品を正しくお使いいただくためにご使用前に必ずこの取扱説明書をお読みください。お読みになった後は、大切に保管してください。

## もくじ

- 安全上のご注意……………1
- 各部のなまえ……………3
- 準備……………4
- つかいかた……………5
- お手入れのしかた……………6
- 故障かなと思ったら……………6
- 製品仕様……………7
- アフターサービス……………8
- 保証書……………裏表紙



■この製品は家庭用です。

**保証書付**

210mm

# 安全上のご注意

ここに記した注意事項は、製品を正しく安全にお使いいただき危害や損害を未然に防ぐためのものです。ここでは注意事項を「△警告」と「△注意」に区分して安全にご使用いただく為に必ずお守りいただくことを記載しています。



記号は<禁止>(しないでください)を表示します



記号は<強制>(必ずしてください)を表示します



## 警告

人が死亡または重傷を負う可能性が想定される内容

### 改造、分解、修理をしない



改造、分解、修理は絶対にしないでください。火災・感電・けがの原因になります。修理はお買い上げの販売店又はサービスセンターにご相談ください。

分解禁止

### 異常等があるときは使わない



異常(変形している・異常に熱くなる・煙が出る・異音がする・異臭がする等)があるとき、又は落下等により破損した時は電源プラグを抜いて本機の使用をおやめください。そのまま使用を続けると火災や感電の原因となります。

禁止

### ACアダプター・コードは正しく取り扱う



次のようなコードが破損するようなことはおやめください。  
・ねじる・引っ張る・無理に曲げる  
・加工する・重い物を載せる  
・挟み込む  
火災や感電の原因となります。

禁止



濡れた手で AC アダプターを抜き差ししないでください。  
感電の原因となります。

禁止



AC アダプターを根元まで確実に差し込んでください。  
不完全な差し込みの場合、感電や発熱による火災の原因となります。

厳守



AC アダプターのホコリ等を定期的に乾いた布で取り除いてお使いください。  
汚れたまま使用すると絶縁不良が起り火災の原因となります。  
※お手入れの際は、安全のため AC アダプターを差し込み口から抜いてください。

厳守



AC アダプターが傷んでいる時は使わないでください。  
感電・ショート・発火の原因となります。

禁止



AC アダプターを熱器具に近づけないでください。  
火災・感電の原因となります。

禁止



AC アダプターを抜く時は、必ずアダプターを持って抜いてください。  
コードを引っ張ると、感電・ショートによる発火の原因となります。

電源プラグを抜く



長期間使用しない時は AC アダプターを抜いてください。  
感電や漏電火災の原因となります。

電源プラグを抜く

### 差し込みがゆるいコンセントは使わない



コンセントの差し込みがゆるいときは使わないでください。感電や発火の原因となります。

禁止

### 表示された電源電圧で使う



表示された電源電圧以外では使わないでください。また、コンセント・配線器具の定格を超える使いかたはしないでください。発熱による火災の原因となります。

厳守

※船舶や自動車の直流(DC)電源には接続しないでください。

# 安全上のご注意

### 金属物などの異物を入れない



隙間などから金属物などの異物を入れないでください。機器内部のショートや発熱により火災や感電の原因となります。

禁止

### 水につけたり、かけたりしない



本機は防水ではありません。水で洗ったり、浴室や水しぶきのかかる場所で使用しないでください。機器内部のショートや発熱により火災や感電の原因となります。

禁止

### 使用時のご注意



本製品の目的以外に使わないでください。故障の原因となります。

禁止



吹出口をふさがしないでください。故障や変形の原因となります。

禁止



小さなお子様だけで使用したり、お子様の手の届くところに保管しないでください。事故やけがの原因となります。

禁止



運転中は吹出口から出るミストを吸い込まないでください。健康を害する恐れがあります。

禁止



水タンクに水道水以外を入れないでください。故障の原因となります。

禁止



ペット用に使用しないでください。ペットが電源コードや本体を傷つけ、火災や故障の原因となります。

禁止



就寝時は、お部屋を加湿しすぎないように運転モードを選択してください。

厳守



## 注意

人が傷害を負う可能性及び物的損害の発生が想定される内容

### 設置時・設置場所のご注意



不安定な場所に置かないでください。機器が落ちたり倒れたりしてけがをする恐れがあります。

禁止



高温になる場所に置いたり、そのような場所で使わないでください。  
変形・変色や火災の原因となります。

禁止



カーテン・家具・壁の近くで使用しないでください。変色・シミ・変形の原因となります。

禁止



油煙や湯気の当たる所、湿気やほこりの多いところには置かないでください。  
油・水分・ほこりがついた部分を電気が伝わり、火災や感電の原因となります。

禁止



ミストで濡れることがありますので家具・フローリング・畳・大理石の上に直接置かないでください。

禁止



テレビやラジオの近くで使わないでください。電波に影響を与え、雑音の原因となります。

禁止



パソコンや携帯電話などにミストが当たらない場所でお使いください。それらの製品の故障の原因となります。

禁止

### ACアダプターを抜いて移動する



設置場所を大きく変更する場合は、電源プラグを差し込み口から抜いてください。  
※接続したまま移動すると AC アダプターのコードが傷ついて、火災や感電の原因となります。  
※また、AC アダプターのコードに足を引っ掛け、けがの原因となります。

厳守

### お手入れについて



お手入れの際は必ず AC アダプターをコンセントから抜いてください。誤動作によるけがや事故の原因となります。

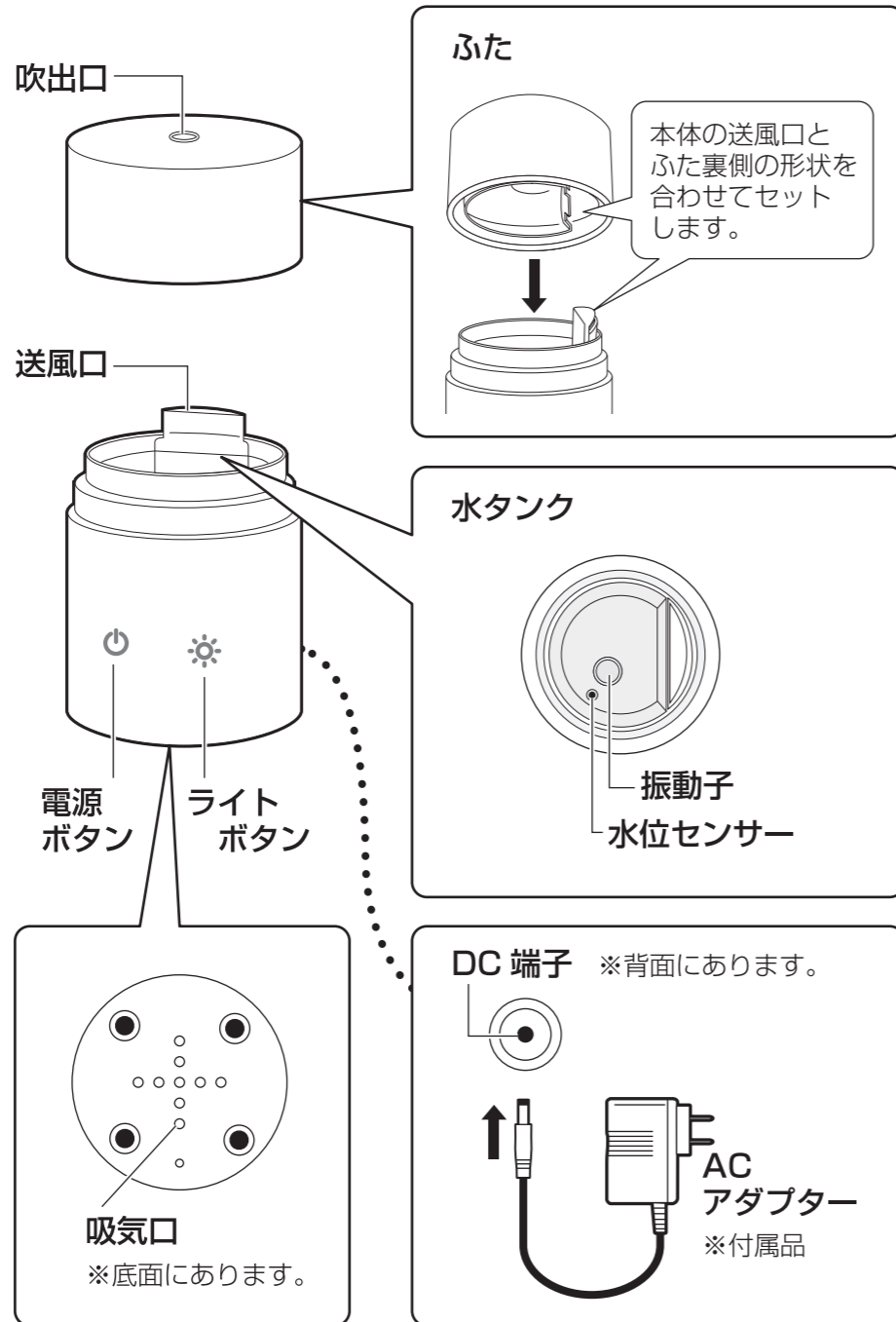
厳守



タンクの水は必ず毎日新しい水道水と入れ換えてください。カビや雑菌が繁殖すると悪臭や健康を害する恐れがあります。

厳守

# 各部のなまえ

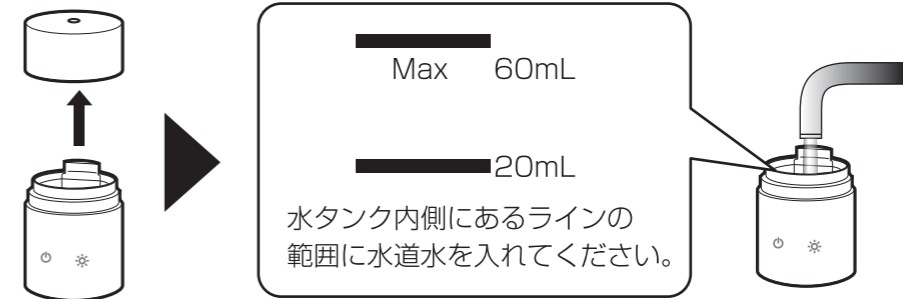


# 準備

必ずACアダプターをコンセントから抜いて、準備をしてください。

## 1. 水道水を入れる

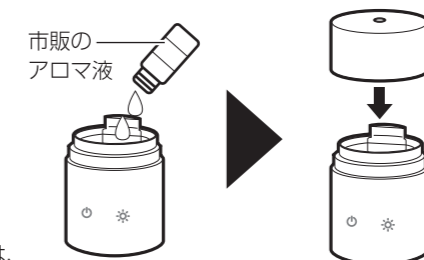
ふたを外し、水タンクに水道水を入れます。



※20mL以下になると給水になります。  
ピピピと音でお知らせします。  
※60mL以上になると水漏れの原因となります。

## 2. アロマ液を入れ、ふたをする

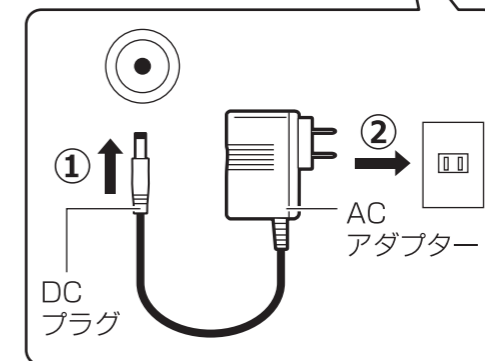
アロマ液を  
1～2滴入れ、  
ふたをします。



※アロマ液は、油性・水性  
どちらもお使いいただけます。  
※油性のアロマ液をお使いの場合は、  
2週間に1回程度水タンク内を  
清掃してください。

## 3. 接続する

- ①DCプラグを差し込みます。
- ②ACアダプターをコンセントに差し込みます。



# つかいかた

## 運転モードを切り換える

【電源ボタン】を押すたびに  
次の順で運転モード  
が切り換わります。



### 連続運転



電源が入り、連続でミストが  
出ます。

### 間欠運転



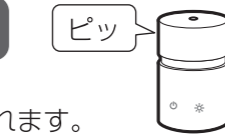
15 秒間運転→15 秒間停止を  
くり返します。

### 切タイマー 運転



1 時間後に電源が切れます。

### 電源：切



電源が切れます。

■ご使用後は、電源を切り、AC アダプターをコンセントから抜いて  
ください。

## 点灯モードを切り換える

【ライトボタン】を押すたびに  
次の順で点灯モード  
が切り換わります。

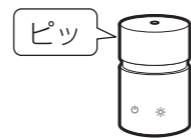


### 自動点灯



ライトの色が自動で変化します。

### 1 色点灯

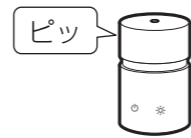


【ライトボタン】を押すたびに  
7 色が次の順で切り換わります。

赤→緑→青→黄→水色→紫→白

操作をやめた色で点灯が続き  
ます。

### 消灯



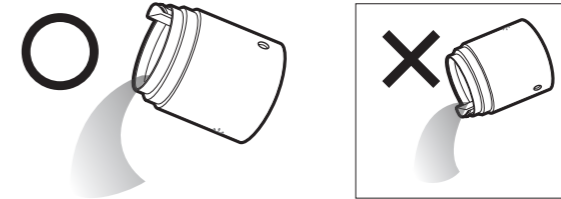
消灯します。

# お手入れのしかた

**おねがい** ■お手入れの際は、AC アダプターをコンセントから抜いてください。  
■シンナー・ベンジン・アルコールは使用しないでください。

## 排水方向

送風口に水がかからない  
ように捨ててください。



## 本体表面

やわらかい布で  
拭きます。

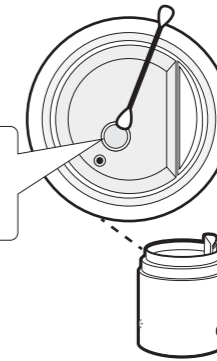
水又はお湯  
を含ませ、  
かたく絞る



## 振動子

綿棒等で  
お手入れします。

ゴミや汚れを  
取り除く



## 本体内部

掃除用ブラシで不純物を取り除  
いてください。

水を少し含んだやわらかい布で拭いてください。

※油性アロマをお使いの場合は台所用中性洗剤を布に少し含ませてください。

# 故障かなと思ったら

症状	対処方法
電源が入らない	■AC アダプターはコンセントに差し込まれていますか。 →コンセントに差し込んでください。
ミストが出ない	■水タンクの中に水道水は十分に入っていますか。 →P4「準備」に従って水道水を入れてください。 ■振動子にもものがつまっていませんか。 →綿棒等で振動子のゴミ等を取り除いてください。

## 製品仕様

品番	BZF-620-M[メープルウッド] BZF-620-T[チーク]
電源	専用 AC 変換アダプター：入力 AC 100V 50/60Hz 出力 DC 14V 350mA
消費電力	9W
噴霧量	約 11mL/h
連続使用時間	約 4.5 時間(連続運転の場合)
運転切換	3 種類切換(連続運転 / 間欠運転 / 切タイマー運転)
本体サイズ	(約)W76×D76×H132mm
質量	(約)210g
付属品	取扱説明書(保証書)、AC アダプター

※製品の仕様やデザインは、改良のため予告なく変更することがあります。  
※本製品は日本国内でご使用いただくために設計・製造されたものです。

## アフターサービス

### 保証書

- 保証書は販売店にて所定事項（販売店名、お買上げ年月日など）を記入もしくは、保証書添付レシートを印字してお渡ししますので、保証内容をよくお読みの上、大切に保管してください。
- 保証期間はお買上げ日から1年間です。保証対象は機器本体のみです。（保証期間中でも有料修理になることがありますので、保証規定をよくお読みください）
- 保証期間中は保証規定に従い無料修理いたします。
- 保証期間が過ぎている時はお買上げの販売店又はサービスセンターにご相談ください。修理によって機能が維持できる場合はご要望により有料修理いたします。

### 保証規定

1. 保証期間中に正常な使用状態において、万一故障した場合には無料で修理いたします。
2. 修理はお買上げの販売店又はサービスセンターに必ず製品本体と保証書を提示の上、ご相談ください。
3. ご贈答、ご転居の際は、お買上げの販売店又はサービスセンターにご相談ください。
4. 次のような場合、保証中でも有料修理になります。
  - ・ 火災、塩害、ガス害、地震、風水害、落雷など天災地変による故障や損傷。
  - ・ 指定以外の電圧を加えたことによる故障や損傷。
  - ・ お買上げ後の落下、移動など運送上の破損及び取り付け時の破損や損傷。
  - ・ 保証書の提示がない場合。
  - ・ 保証書にお客様名、お買上げ日、販売店名の記入がない、または字句を書き換えられた場合。
  - ・ 一般家庭用以外での業務用に使われた場合（本製品は一般家庭用であり業務用ではありません）
  - ・ 使用上の誤り、及び不当な修理や改造による故障および損傷。
  - ・ 不具合の原因が本製品以外（外部要因）による場合。
5. 本書は日本国内においてのみ有効です。（This warranty is valid only in Japan.）
6. 保証書は再発行いたしませんので、大切に保管してください。

### その他

- 本機の補修用性能部品の保有期間は、製造打ち切り後5年間です。補修用性能部品とは、その製品の機能を維持するために必要な部品です。
- アフターサービスについてご不明な点は、お買上げの販売店又はサービスセンターにご相談ください。



**MEMO**

**MEMO**